



- Définition
- Liste des besoins techniques
- Se connecter à Hexact Web
- Mot de passe



SOMMAIRE

DEFINITION DE HEXACT WEB	2
BESOINS TECHNIQUES	2
PAGE D'ACCUEIL	3

DEFINITION DE HEXACT WEB

Web.hexact.fr donne accès à une **application web**.



- ✓ **Accessibilité** depuis n'importe quel accès internet
- ✓ **Pérennité** des données
- ✓ **Sécurité** de l'accès aux données
- ✓ **Intégration simplifiée** → réseaux informatiques

BESOINS TECHNIQUES

1. Un PC Windows

Windows XP, Vista, Seven et Windows 8

2. Internet Explorer (seulement)

IE 8 à 10 en version 32 bits

Note : Internet explorer 7

Hexactweb n'est pas optimisé pour Internet Explorer 7.

3. Un Programmeur Hexact

Compatible avec les 3 programmeurs (Série et USB).



Il sera nécessaire pour insérer la carte à puce

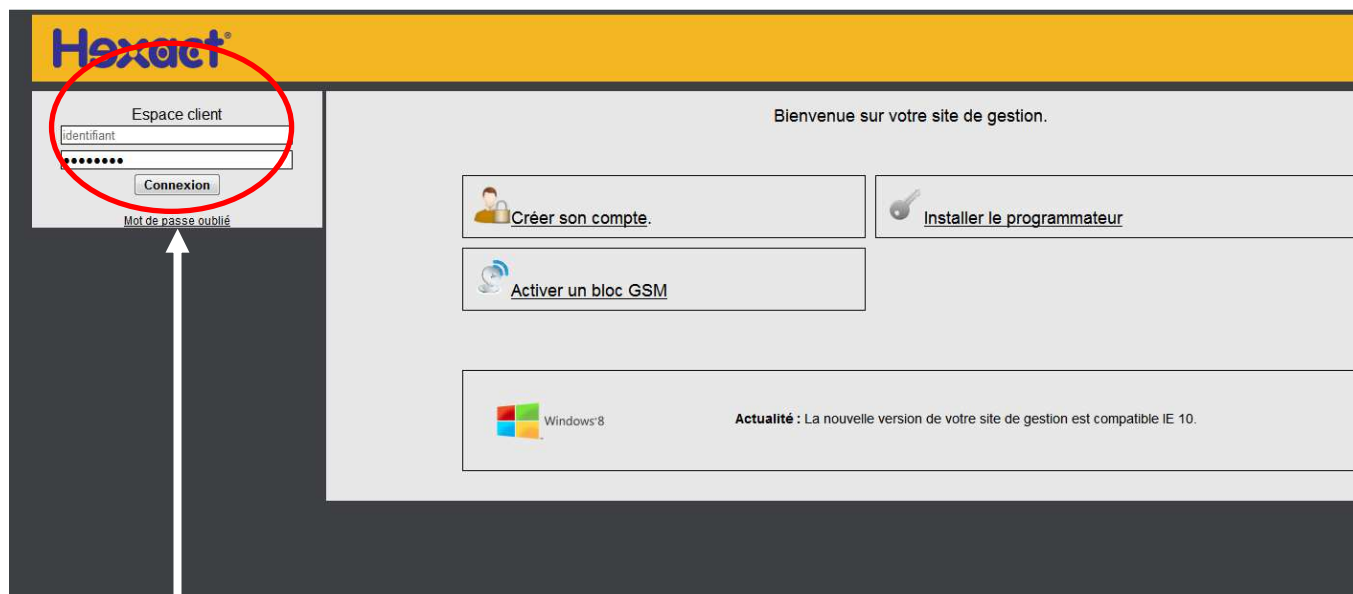
4. Une application

Cette application permet les échanges entre le programmeur et le site internet

- Le setup est disponible sur la page d'accueil « Installer le programmeur »

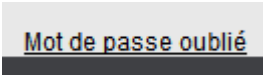
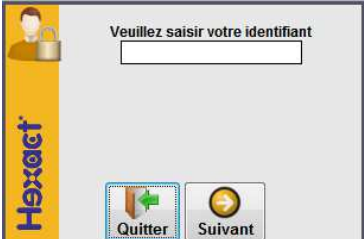

PAGE D'ACCUEIL


« S'identifier sur le site de gestion »



Cette zone vous permet de saisir votre **identifiant** et **mot de passe**.

« Récupérer son mot de passe »

- 1 :  Cliquez ici
- 2 :  Saisissez votre identifiant
- 3 :  Cliquez sur « **Suivant** »



Réception d'un mail contenant le mot de passe.

« Installation du programmeur »

Dédié au service informatique